



RAPPORT DE PRESENTATION DU COMPTE ADMINISTRATIF 2024

**CONSEIL MUNICIPAL DU JEUDI 03 AVRIL 2025
VILLE D'ONDRES**



SOMMAIRE

LES DEFINITIONS	3
A - LE BUDGET PRINCIPAL	5
I – LA SECTION DE FONCTIONNEMENT	5
LES RECETTES	5
LES DEPENSES	8
II- LA SECTION D’INVESTISSEMENT	11
LES RECETTES	11
LES DEPENSES	13
III – EXTRAIT DU COMPTE ADMINISTRATIF	16
IV – LES RESULTATS 2024	21
V – L’EPARGNE	22
VI- LES RATIOS AU COMPTE ADMINISTRATIF	23
VII – LA DETTE	23
VIII – LES INDEMNITES 2024 AUX ELU(E)S	26
B - LE BUDGET ANNEXE LOTISSEMENT	27
I – LA SECTION DE FONCTIONNEMENT	27
II – LA SECTION D’INVESTISSEMENT	27
III – LES RESULTATS DE CLÔTURE	27



LES DEFINITIONS

1- LE COMPTE ADMINISTRATIF

Le compte administratif est le bilan financier de l'ordonnateur, qui doit rendre compte annuellement des opérations budgétaires qu'il a exécutées.

Il retrace toutes les recettes et toutes les dépenses réalisées au cours d'une année, y compris celles engagées, mais non payées (restes à réaliser).

Il constitue l'arrêt des comptes de la collectivité à la clôture de l'exercice budgétaire. Le résultat excédentaire ou déficitaire est reporté au budget primitif.

La sincérité des réalisations s'apprécie par comparaison avec les résultats du compte de gestion établi par la trésorerie, qui doivent être rigoureusement identiques. Une vérification est faite chapitre par chapitre ainsi que sur les résultats de clôture de l'exercice.

Le compte administratif est présenté en conseil municipal, lors de son vote, le maire doit se retirer et ne pas prendre part au vote.

L'article 191 de la loi des finances pour 2024 introduit une nouvelle annexe au compte administratif dite « Annexe environnementale des collectivités locales ». Cette annexe a pour objectif de mesurer l'impact des budgets locaux sur la transition écologique. Cette annexe permet de valoriser les choix d'investissement réalisés par les collectivités qui ont un impact positif sur l'environnement et, ainsi, de faciliter la planification écologique à l'échelle du territoire national. Sont soumis à l'obligation de produire l'annexe environnementale, tous les budgets principaux et budgets annexes des collectivités territoriales, de leurs groupements et des établissements publics locaux de plus de 3 500 habitants soumis aux instructions budgétaires et comptables M4 et M57.

2- LE COMPTE DE GESTION

Le compte de gestion est établi par la trésorerie de Saint-Vincent de Tyrosse qui est chargée d'encaisser les recettes et de régler les dépenses ordonnancées par le maire.

Il retrace les flux de recettes et de dépenses effectivement réalisées au cours de l'exercice budgétaire.

Il est obligatoirement transmis à la collectivité avant l'adoption du compte administratif, avec lequel il doit concorder.



3- LE PRINCIPE DE SEPARATION ORDONNATEUR/COMPTABLE

L'ordonnateur prescrit l'exécution des recettes et des dépenses.

Le comptable, seul chargé du maniement des fonds publics, en assure le recouvrement ou le paiement après avoir exercé les contrôles visant à constater la régularité de ces recettes ou de ces dépenses, sans examiner leur opportunité.

4- LA SECTION DE FONCTIONNEMENT

Elle comprend les dépenses et les recettes régulières, récurrentes et annuelles n'ayant aucun impact sur le patrimoine de la collectivité (les charges de personnels, les fournitures, les fluides, les intérêts des emprunts, les dotations et subventions...).

5- LA SECTION D'INVESTISSEMENT

Elle comprend les dépenses et les recettes qui vont avoir un impact sur le patrimoine de la collectivité (achat de véhicule, matériel de bureau et informatique, la construction de bâtiments, de routes, de réseaux...).

6- L'AFFECTATION DU RESULTAT

A l'issue du vote du compte administratif et du compte de gestion, l'excédent de fonctionnement constaté doit faire l'objet d'une délibération pour son affectation.

Cette affectation n'est possible que s'il y a un excédent de fonctionnement.

Il est obligatoire de couvrir en priorité le déficit d'investissement, si déficit il y a, en affectant obligatoirement à l'article 1068 le montant qui compense le déficit.

Le reliquat peut ensuite être affecté, soit en recettes de fonctionnement (002), soit en investissement pour financer de nouvelles dépenses. Il est également possible de combiner ces deux solutions.

L'affectation via le 1068 (fonds transférés à la section d'investissement) est définitive. Celle-ci doit être décidée pour couvrir un besoin réel de financement de la section d'investissement et non pour équilibrer le budget.

La comptabilité M57 permet de couvrir le déficit N-1 en année N et préconise de reporter la totalité de cet excédent en section de fonctionnement.

A ce moment-là, cela permet d'alimenter les chapitres budgétaires 023 (virement à la section d'investissement) et 021 (virement de la section de fonctionnement), ce dernier équilibrant la section d'investissement.

Dans ce cas précis, les comptes 023 et 021 ne donnent lieu qu'à des prévisions sans exécution.

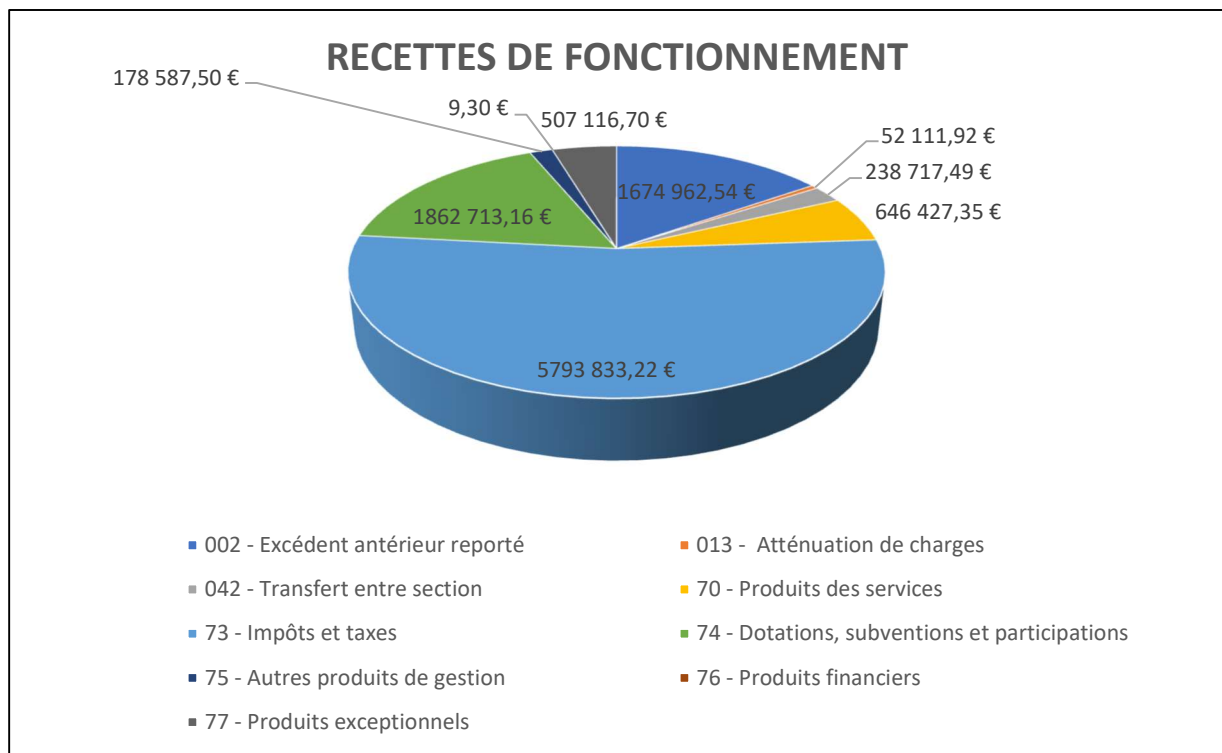


A – LE BUDGET PRINCIPAL

I - LA SECTION DE FONCTIONNEMENT

• LES RECETTES

Chapitre	Libellé	Réalisé 2024
002	RESULTAT DE FONCTIONNEMENT REPORTE	1 674 962,54
013	ATTENUATIONS DE CHARGES	52 111,92
042	OPERATIONS D'ORDRE DE TRANSFERT ENTRE SECTIONS	238 717,49
043	OPE.D'ORDRE A L'INTERIEUR DE LA SECT.FONC	0,00
70	PRODUITS DE SERVICES, DU DOMAINE & VENTES DIVERSES	646 427,35
73	IMPOTS ET TAXES	5 793 833,22
74	DOTATIONS ET PARTICIPATIONS	1 862 713,16
75	AUTRES PRODUITS DE GESTION COURANTE	178 587,50
76	PRODUITS FINANCIERS	9,30
77	PRODUITS EXCEPTIONNELS	507 116,70
Total Général		10 954 479,18





Chapitre 002 : Il s'agit de la part du résultat de fonctionnement de clôture 2023, affectée en fonctionnement au budget 2024. Il s'élève à 1 674 962.54 euros.

Chapitre 013 : Ce chapitre qui comptabilise 52 111.92 euros concerne le reversement des indemnités journalières de personnel suite aux arrêts maladie et aux accidents de travail.

Chapitre 042 : Sont comptabilisées à ce chapitre, les intégrations des travaux en régie réalisés au cours de l'année, les écritures d'ordres budgétaires pour les cessions de la maison Carret et pour un outil à tracer routier, ainsi que les reprises sur provisions. Son montant s'élève à 238 717.49 euros. Ce chapitre s'équilibre avec le chapitre 042 en dépenses d'investissement.

Nature	Libellé	Réalisé 2024
722	INTEGRATION DES TRAVAUX EN REGIE 2024	81 083,20
7761	PLUS OU MOINS VALUES SUR CESSIONS	115 250,29
7865	REPRISES SUR PROVISIONS DELIBERATION 2024-03-10	42 384,00
Total Général		238 717,49

Chapitre 70 : Les recettes comptabilisées à ce chapitre sont les produits issus des services et s'élèvent en 2024 à la somme de 646 427.35 euros. Les principales recettes sont :

- Redevances pour occupation du domaine public : 56 987.47 euros
- Entrées des spectacles : 42 336.00 euros
- Accueil centre de loisirs et périscolaire : 155 111.40 euros
- L'accès à la maison de la petite enfance : 106 130.16 euros
- La restauration et le transport scolaire : 201 650.39 euros
- Prestations service jeunesse : 9 514.95 euros
- Locations aires de jeux : 17 877.50 euros

Chapitre 73 : Il regroupe la fiscalité locale, la taxe sur l'électricité, la taxe additionnelle sur les droits de mutation et la taxe de séjour. L'ensemble de ses recettes s'élève à 5 793 833.22 euros répartis comme suit :

- Les impôts directs et assimilés : 4 859 741.00 euros,
- La taxe sur l'électricité : 136 153.06 euros,
- La taxe de séjour : 431 442.16 euros,
- La taxe additionnelle : 360 392.00 euros,
- La taxe forfaitaire pour les terrains devenus constructibles : 6 105.00 euros.



Chapitre 74 : Il comptabilise les principales dotations versées par l'Etat à savoir la Dotation Globale de Fonctionnement (DGF) et la Dotation de Solidarité Rurale (DSR). Il enregistre également les participations et les subventions de fonctionnement perçues. En 2024, 1 862 713.16 euros ont été titrés à ce chapitre :

- 514 680.00 euros pour la dotation globale de fonctionnement,
- 530 564.00 euros pour la dotation de solidarité rurale,
- 105 146.00 euros pour la dotation de péréquation,
- 685 356.08 euros de participations d'organismes divers dont essentiellement CAF
- 20 201.00 euros pour la compensation par l'Etat des exonérations,
- 6 766.08 euros pour FCTVA section de fonctionnement.

Chapitre 75 : Il comptabilise les recettes liées aux revenus des immeubles (loyers bar restaurant de Larrendart, et locations salles) ainsi que les redevances des concessionnaires. 178 587.50 euros ont été encaissés à ce chapitre :

- 35 037.99 euros pour les revenus des immeubles
- 9 844.45 euros pour la redevance fin DSP Les Campéoles
- 62 205.80 euros pour la redevance DSP Aireservices
- 50 570.35 euros pour la redevance DSP Camping Blue Océan
- 20 928.91 euros pour la location des salles communales

Chapitre 77 : Ce chapitre permet l'encaissement des produits exceptionnels (versements assurances, retenues de garanties...), des cessions et permet d'annuler des mandats sur les exercices antérieurs. En 2024 la recette à ce chapitre est de 507 116.70 euros et les principales recettes sont :

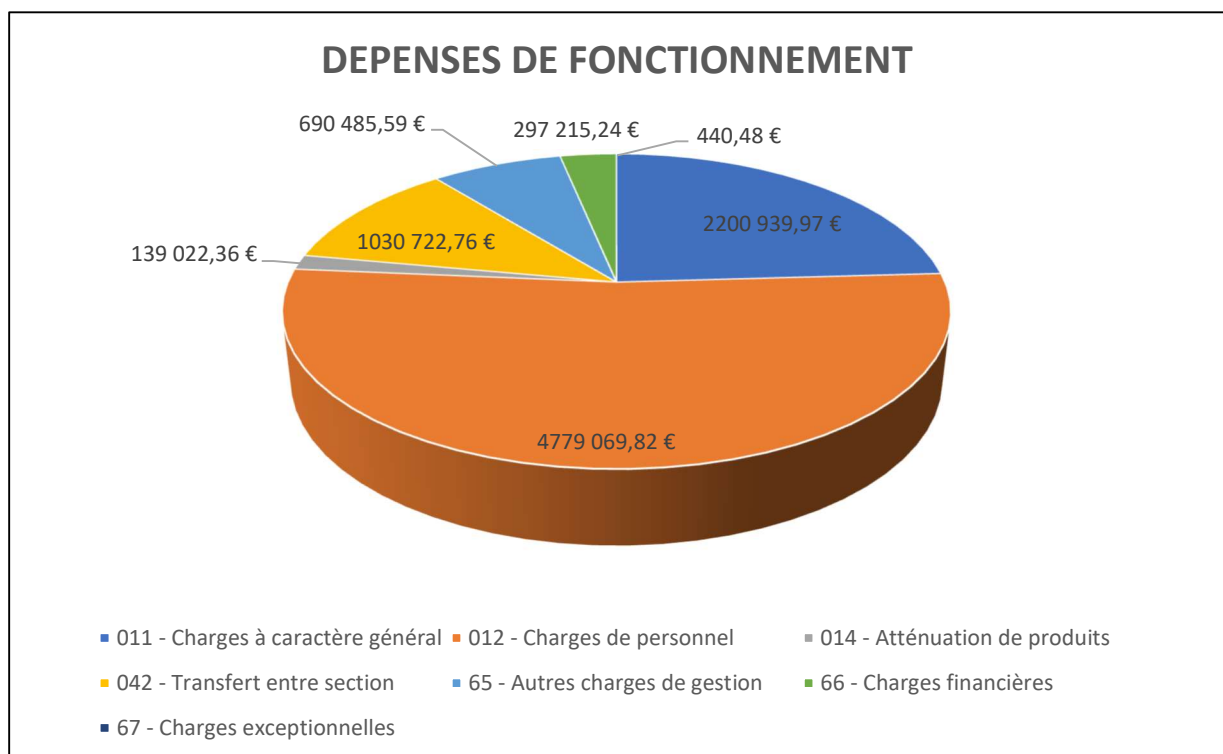
- Vente Tableaux : 23 500.00 €
- Vente maison Carret : 286 190.00 €
- Vente maison des jeunes : 185 000.00 €
- Cession terrain lotissement = 10 350.34 €



• LES DEPENSES

Les dépenses de fonctionnement s'élèvent à **9 137 896.22 euros** et se répartissent comme suit :

Chapitre	Libellé	Réalisé 2024
011	CHARGES A CARACTERE GENERAL	2 200 939,97
012	CHARGES DE PERSONNEL ET FRAIS ASSIMILES	4 779 069,82
014	ATTENUATIONS DE PRODUITS	139 022,36
023	VIREMENT A LA SECTION D'INVESTISSEMENT	0,00
042	OPERATIONS D'ORDRE DE TRANSFERT ENTRE SECTIONS	1 030 722,76
65	AUTRES CHARGES DE GESTION COURANTE	690 485,59
66	CHARGES FINANCIERES	297 215,24
67	CHARGES EXCEPTIONNELLES	440,48
Total Général		9 137 896,22





Chapitre 011 : Il s'agit des dépenses à caractère général qui permettent à la commune de fonctionner. Ces dépenses s'élèvent pour l'exercice 2024 à 2 200 939.97 et les principales dépenses sont :

- Achat de prestations de services =	337 211.20 €
- Energie et électricité =	416 514.89 €
- Fournitures de petit équipement =	168 563.16 €
- Contrats de prestations de services =	286 066.56 €
- Assurances =	119 344.35 €
- Transport scolaire =	85 621.44 €
- Contrats de maintenance / entretien =	87 930.58 €
- Maintenance et entretien du matériel =	125 765.00 €

Cette année encore, l'inflation a eu un lourd impact sur les dépenses de fonctionnement. Les principaux postes affectés par ces hausses sont l'alimentation, les énergies, le carburant, les assurances et les prestations de services.

Chapitre 012 : Il regroupe les dépenses de personnel qui s'élèvent en 2024 à 4 779 069.82 €. Les principales mesures impactant les dépenses de personnel en 2024 sont :

- Revalorisation du SMIC à deux reprises,
- Revalorisation de + 5 points de toutes les grilles de rémunération des agents.

Chapitre 014 : Il comptabilise les reversements faits par la commune dans le cadre du fond national de péréquation des ressources intercommunales. En 2024 ce reversement s'est élevé à 139 022.36 € euros :

- 84 743.00 € en faveur de l'Etat
- 54 279.36 en faveur de la Communauté des Communes du Seignanx

Chapitre 042 : Il comptabilise les écritures d'ordre budgétaire, on retrouve ce même montant en recette d'investissement. Son montant particulièrement élevé cette année, s'explique par les cessions de la maison des jeunes et de la maison Carret.



Chapitre 65 : Il recense les dépenses appelées « charges de gestion courante » et regroupe les indemnités aux élus, la participation au SDIS, au SMPBA, les participations et contributions aux différents partenaires, les subventions aux associations. Les dépenses à ce chapitre s'élèvent à 690 485.59 €. Les plus élevées sont :

- Indemnités aux élus : 103 054.06 €
- Subventions aux associations : 62 579.36 €
- SDIS : 108 843.12 €
- SMPBA : 220 000.00 €
- Crèche Familiale : 22 620.00 €
- Sydec : 23 472.91 €
- Ecole de Musique Tarnos : 20 500.00 €
- Syndicat des Baignades : 6 189.00 €
- Chenil Birepoulet : 10 599.19 €
- Protection littoral Landais : 23 379.59 €

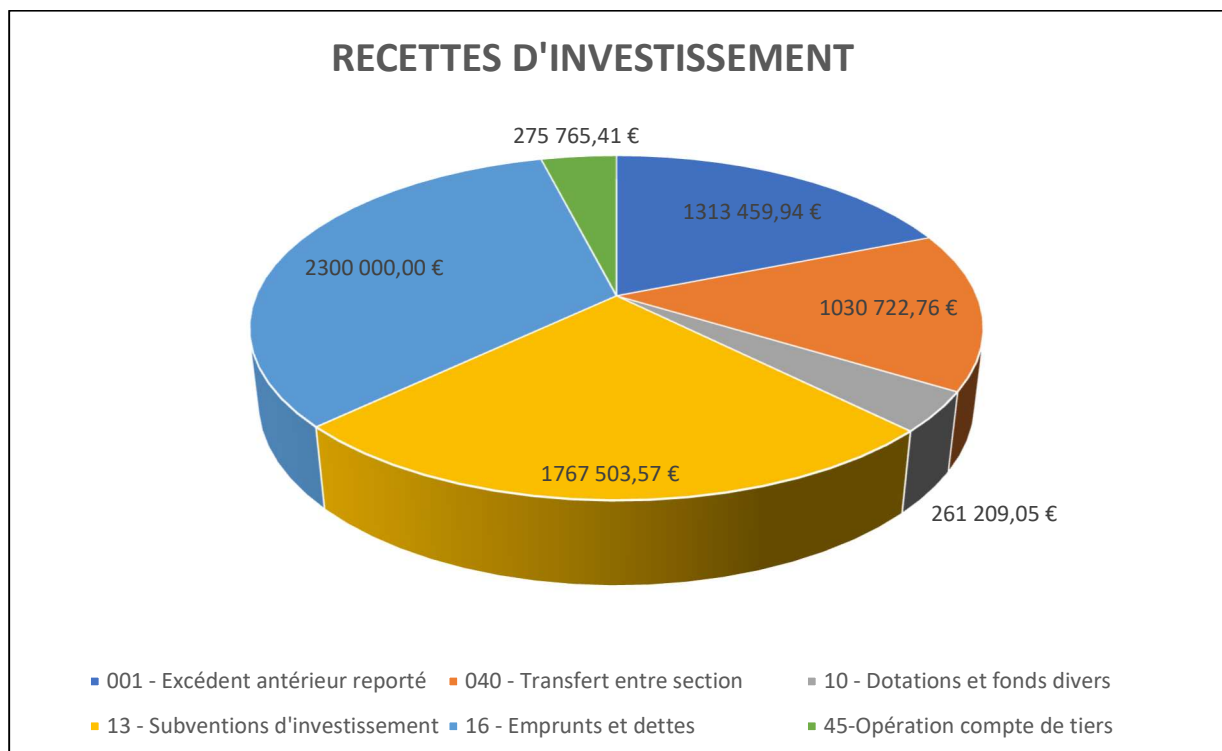
Chapitre 66 : Il enregistre les charges relatives à la gestion financière. En 2024 son montant s'élève à 297 215.24 €.



I- LA SECTION D'INVESTISSEMENT

• LES RECETTES

Chapitre	Libellé	Titres
001	RESULTAT D'INVESTISSEMENT REPORTE	1 313 459,94
021	VIREMENT DE LA SECTION DE FONCTIONNEMENT	0,00
040	DIFFERENCES SUR REALISATION D'IMMOBILISATIONS	1 030 722,76
041	OPERATIONS PATRIMONIALES	135 821,20
10	DOTATIONS, FONDS DIVERS ET RESERVES	261 209,05
13	SUBVENTIONS D'INVESTISSEMENT	1 767 503,57
16	EMPRUNTS ET DETTES ASSIMILEES	2 300 000,00
45	COMPTABILITE DISTINCTE RATTACHEE	50 000,00
4582	RECETTES (A SUBDIVISER PAR MANDAT)	225 765,41
Total Général		7 084 481,93





Les recettes d'investissement s'élèvent à 7 084 481.93 €, dont les principales écritures (réelles) sont :

- L'emprunt pour 2 300 000.00 €
- Le solde d'investissement reporté pour 1 313 459.94 €
- Le fond de compensation de la TVA pour 166 261.48 €
- La taxe d'aménagement pour 212 019.93 €
- Les subventions d'investissement perçues :
 - Etat : Construction groupe scolaire = 519 901.30 €
 - Etat : Construction Maison des Jeunes = 130 575.00 €
 - Etat : Solde réalisation poste MNS = 36 669.50 €

 - Conseil Départemental : Mobilier groupe scolaire = 17 500.00 €
 - Conseil Départemental : Construction groupe scolaire = 125 145.00 €
 - Conseil Départemental : Solde construction DOJO = 13 422.48 €
 - Conseil Départemental : Aide Equipement Informatique + PIJ = 28 151.51 €
 - Conseil Départemental : Solde Plan Plage = 17 920.74 €
 - Conseil Départemental = Aide construction maison de la chasse = 4 000.00 €

 - Communauté des Communes : Subvention Groupe scolaire = 75 000.00 €

 - Agence Adour Garonne : Aménagement RD 26 = 150 000.00 €

 - SMPBA : Aménagement Cyclable Etienne Castaings = 191 250.00 €

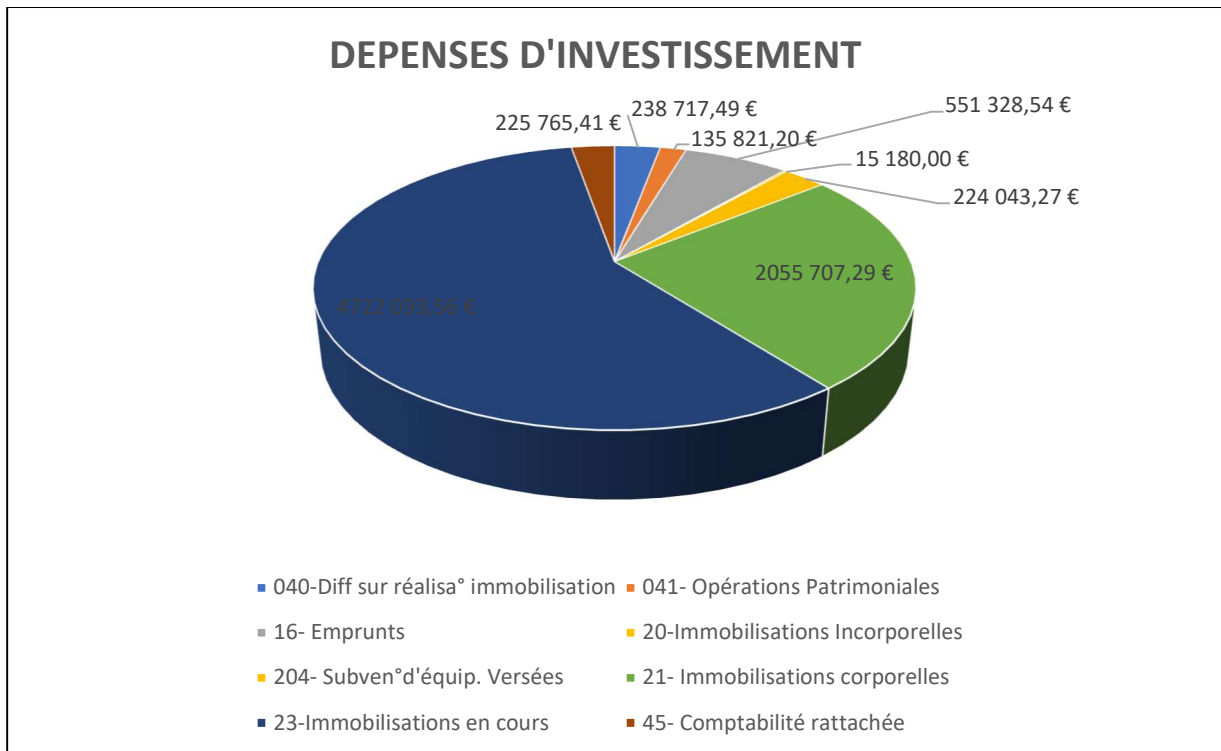
 - FEDER : Solde Plan Plage = 457 968.04 €

- **Les recettes pour opération sous mandat :**
 - Conseil Départemental : Acompte RD 26 = 50 000.00 €
 - Communauté des Communes : RD 26 = 225 765.41 €



• LES DEPENSES

Chapitre	Libellé	Mandats
040	DIFFERENCES SUR REALISATION D'IMMOBILISATIONS	238 717,49
041	OPERATIONS PATRIMONIALES	135 821,20
13	SUBVENTIONS D'INVESTISSEMENT	0,00
16	EMPRUNTS ET DETTES ASSIMILEES	551 328,54
20	IMMOBILISATIONS INCORPORELLES	15 180,00
204	SUBVENTIONS D'EQUIPEMENT VERSEES	224 043,27
21	IMMOBILISATIONS CORPORELLES	2 055 707,29
23	IMMOBILISATIONS EN COURS	4 722 093,56
45	COMPTABILITE DISTINCTE RATTACHEE	225 765,41
Total Général		8 168 656,76





Les dépenses réelles d'investissement pour l'exercice 2024 s'élèvent à 7 794 118.07 € et se répartissent comme suit :

- Remboursement du capital de la dette = 551 328.54 €

- Les principales dépenses d'investissement :
 - Travaux éclairage public Sydec = 224 043.27 €
 - Acquisition maison Bénitah = 300 000.00 €
 - Aménagement abords nouveau groupe scolaire = 289 935.30 €
 - Reprofilage avenue de la plage = 29 136.00 €
 - Aménagement RD 810 = 402 422.96 €
 - Aménagement RD 26 = 933 444.35 €
 - Travaux nouveau groupe scolaire = 4 299 413.81 €
 - Mobilier nouveau groupe scolaire = 88 614.78 €
 - Solde Dojo = 73 770.02 €
 - Zac des 3 Fontaines = 132 549.77 €
 - Solde Plan Plage = 119 356.22 €
 - Solde maison de la chasse = 97 003.74 €



- Les restes à réaliser 2024 à reporter au budget 2025

NATURE	OPERATION	LIBELLE ENGAGEMENT	MONTANT
2031		ETUDE HYDRAULIQUE MICHAL RUES JANIN ET TARANDELLE	3 840,00
2031	1017	ETUDE POUR LA MISE EN OEUVRE DE QUARTIERS APAISES	6 804,00
2031	2403	ETUDE DE REPROGRAMMATION ET DE FAISABILITE POUR LA CREATION D UN GROUPE SCOLAIRE BOURG	8 586,00
204182	1005	CANDELABRES ALLEE DES ALAOUDES ET BERGERONNETTE	7 184,00
204182	1005	AMENAGEMENT MODE DOUX RD 810 GARROS VERS RD 26	76 404,73
21312	1003	STORE ENROULEUR CDL DOUS MAYNADYES	834,00
2151	1017	DIAGNOSTIC AMIANTE AVENUE DE LA PLAGE	1 152,00
2152	1017	HYDRANT RESERVE INCENDIE 60M3 CHEMIN COY / CANTI NE	13 035,00
2152	1017	SIGNALISATION HORIZONTALE DIVERS RUES ANNEE 2024	9 000,00
2152	1017	CREATION BOULODROME SQUARE	3 096,00
2152	2302	LOT 2 ESPACES VERTS REAMENAGEMENT AV 8 MAI	3 614,17
21532	2401	TRAVAUX RESEAU EAUX PLUVIALES AV ETIENNE CASTAINGS	51 778,80
215738	1027	CONES - PANNEAUX TRAVAUX - ODOMETRE - FICHES PAVEUR	820,92
215738	1027	SCIE A RUBAN INET GBS 185GH	3 501,24
2158	1027	ENROULEUR - CHARGEUR BATTERIE MECANIQUE	587,90
21841	1008	ACHAT 110 CHAISES PLUME	3 360,00
2313	1008	LOT 4 CONSTRUCTION GROUPE SCOLAIRE	5 655,56
2313	1008	LOT 15 CHAUFFAGE PLOMBERIE - GROUPE SCOLAIRE	25 714,89
2313	1008	LOT 17 EQUIPEMENT CUISINE - GROUPE SCOLAIRE	5 487,12
2313	1008	DGD LOT 1 CONSTRUCTION GROUPE SCOLAIRE	2 230,80
2313	1008	DGD LOT 5 CONSTRUCTION GROUPE SCOLAIRE	48 750,80
2313	1008	DGD LOT 6 CONSTRUCTION GROUPE SCOLAIRE	1 025,21
2313	1008	DGD LOT 7 CONSTRUCTION GROUPE SCOLAIRE	4 360,50
2313	1008	DGD LOT 8 CONSTRUCTION GROUPE SCOLAIRE	1 346,58
2313	1008	DGD LOT 9 CONSTRUCTION GROUPE SCOLAIRE	1 609,72
2313	1008	DGD LOT 13 CONSTRUCTION GROUPE SCOLAIRE	24 736,98
2313	1008	DGD LOT 16 CONSTRUCTION GROUPE SCOLAIRE	15 502,01
2313	1008	DGD LOT 18 CONSTRUCTION GROUPE SCOLAIRE	14,08
2313	1008	PANNEAUX PARKING GROUPE SCOLAIRE ET PIETONS	3 071,71
2313	1038	TRAVAUX COMPLEMENTAIRES MENUISERIES DOJO PLINTHES	1 896,00
2313	1038	TRAVAUX CREATION DOJO LOT 7	3 892,74
2313	1038	TRAVAUX CREATION DOJO LOT 9	653,40
2313	1046	LOT 5 ETANCHEITE CONSTRUCTION MAISON DE LA CHASSE	2 318,81
2315	1036	PLAN PLAGE SITUATION 10 LOT 1	674,94
2315	1036	TRAVAUX ZONE BEACH VOLLEY PLAGE	12 816,00
2315	1036	RACKS A VELO - BANCS - ABRIS - CLOTURE PLAN PLAGE	3 877,68
2315	1036	GANIVELLE PLAN PLAGE	5 032,34
2315	1036	TRAVAUX PLAN PLAGE LOT 3	25 220,76
2315	1036	TRAVAUX PLAN PLAGE LOT 2	3 600,00
2315	1036	TRAVAUX PLAN PLAGE LOT 2	16 058,50
TOTAL			409 145,89



II- EXTRAIT DU COMPTE ADMINISTRATIF 2024

PRESENTATION GENERALE

II – PRESENTATION GENERALE				II	
VUE D'ENSEMBLE – EXECUTION DU BUDGET				A	
		DEPENSES		RECETTES	
REALISATIONS DE L'EXERCICE (mandats et titres)	Section de fonctionnement	A	9 137 896,22	G	9 279 516,64
	Section d'investissement	B	8 168 656,76	H	5 771 021,99
		+		+	
REPORTS DE L'EXERCICE N-1	Report en section de fonctionnement (002)	C	0,00 (si déficit)	I	1 674 962,54 (si excédent)
	Report en section d'investissement (001)	D	0,00 (si déficit)	J	1 313 459,94 (si excédent)
		=		=	
TOTAL EXERCICE (réalisations + reports N-1)		= A + B + C + D	17 306 552,98	= G + H + I + J	18 038 961,11
RESTES A REALISER A REPORTER EN N+1 (1)	Section de fonctionnement	E	0,00	K	0,00
	Section d'investissement	F	409 145,89	L	0,00
	TOTAL des restes à réaliser à reporter en N+1	= E + F	409 145,89	= K + L	0,00
RESULTAT CUMULE	Section de fonctionnement	= A + C + E	9 137 896,22	= G + I + K	10 954 479,18
	Section d'investissement	= B + D + F	8 577 802,65	= H + J + L	7 084 481,93
	TOTAL CUMULE	= A + B + C + D + E + F	17 715 698,87	= G + H + I + J + K + L	18 038 961,11



• **Présentation générale section de fonctionnement**

II – PRESENTATION GENERALE	II
EQUILIBRE FINANCIER – FONCTIONNEMENT	B2

SECTION DE FONCTIONNEMENT – REALISATIONS

(y compris les restes à réaliser et rattachements N-1)

MANDATS EMIS		TITRES EMIS	
OPERATIONS REELLES ET MIXTES			
011 Charges à caractère général (1)	2 200 939,97	70 Prod. services, domaine, ventes diverses	646 427,35
012 Charges de personnel et frais assimilés (1)	4 779 069,82	73 Impôts et taxes (sauf 731)	6 105,00
		731 Fiscalité locale	5 787 728,22
65 Autres charges de gestion courante (sauf 6588) (1)	690 485,59	74 Dotations et participations (1)	1 862 713,16
6588 Frais fonctionnement des groupes d'élus	0,00	75 Autres produits de gestion courante (1)	178 587,50
014 Atténuations de produits	139 022,36	013 Atténuations de charges (1)	52 111,92
016 APA	0,00	016 APA	0,00
017 RSA / Régularisations de RMI	0,00	017 RSA / Régularisations de RMI	0,00
Total dépenses de gestion des services	7 809 517,74	Total recettes de gestion des services	8 533 673,15
66 Charges financières	297 215,24	76 Produits financiers	9,30
67 Charges spécifiques (1)	440,48	77 Produits spécifiques (1)	507 116,70
68 Dotations aux provisions, dépréciations (semi-budgétaires) (1)	0,00	78 Reprises amort., dépréciations, prov. (semi-budgétaires) (1)	0,00
TOTAL DEPENSES REELLES ET MIXTES	I 8 107 173,46	TOTAL RECETTES REELLES ET MIXTES	II 9 040 799,15

OPERATIONS D'ORDRE (2)			
042 Opérations ordre transf. entre sections (3)	1 030 722,76	042 Opérations ordre transf. entre sections (3)	238 717,49
043 Opérations ordre intérieur de la section	0,00	043 Opérations ordre intérieur de la section	0,00
TOTAL DEPENSES D'ORDRE	III 1 030 722,76	TOTAL RECETTES D'ORDRE	IV 238 717,49

TOTAL DES DEPENSES DE L'EXERCICE	I + III 9 137 896,22	TOTAL DES RECETTES DE L'EXERCICE	II + IV 9 279 516,64
---	-----------------------------	---	-----------------------------

RESULTAT REPORTE DE N-1			
002 Résultat de fonctionnement reporté	V 0,00	002 Résultat de fonctionnement reporté	VI 1 674 962,54

TOTAL DES DEPENSES DE LA SECTION DE FONCTIONNEMENT	I + III + V 9 137 896,22	TOTAL DES RECETTES DE LA SECTION DE FONCTIONNEMENT	II + IV + VI 10 954 479,18
---	---------------------------------	---	-----------------------------------

SOLDE D'EXECUTION (recettes – dépenses) (4)	1 816 582,96
--	---------------------



• *Présentation générale section d'investissement*

II – PRESENTATION GENERALE	II
EQUILIBRE FINANCIER – INVESTISSEMENT	B1

SECTION D'INVESTISSEMENT – REALISATIONS
(y compris les restes à réaliser N-1)

Chap.	Libellé	Mandats	Titres
018	RSA	0,00	0,00
13	Subventions d'investissement (reçues) (sauf 138) (1)		1 767 503,57
16	Emprunts et dettes assimilées (2)		2 300 000,00
20	Immobilisations incorporelles (sauf 204) (y compris opérations) (1)	15 180,00	0,00
204	Subventions d'équipement versées (y compris opérations) (1) (11)	224 043,27	0,00
21	Immobilisations corporelles (y compris opérations) (1)	2 055 707,29	0,00
22	Immobilisations reçues en affectation (y compris opérations) (1) (3)	0,00	0,00
23	Immobilisations en cours (sauf 2324) (y compris opérations) (1)	4 722 093,56	0,00
Total des réalisations d'équipement		7 017 024,12	4 067 503,57
10	Dotations, fonds divers et réserves (4)	0,00	261 209,05
13	Subventions d'investissement (1) (5)	0,00	0,00
16	Emprunts et dettes assimilées	551 328,54	0,00
18	Cpte de liaison : affectation (BA,régie) (6)	0,00	0,00
26	Participations et créances rattachées	0,00	0,00
27	Autres immobilisations financières (1)	0,00	0,00
Total des réalisations financières		551 328,54	261 209,05
45...	Chapitres d'opérations pour compte de tiers (7)	225 765,41	275 765,41
Total des réalisations réelles en investissement		I 7 794 118,07	II 4 604 478,03
040	Opérations ordre transf. entre sections (8) (9)	238 717,49	1 030 722,76
041	Opérations patrimoniales (8)	135 821,20	135 821,20
Total des réalisations d'ordre en investissement		III 374 538,69	IV 1 166 543,96

TOTAL DES OPERATIONS D'INVESTISSEMENT DE L'EXERCICE

TOTAL	I + III	8 168 656,76	II + IV	5 771 021,99
--------------	----------------	---------------------	----------------	---------------------

RESULTATS ANTERIEURS

001 Solde d'exécution de la section d'investissement N-1 reporté	V	0,00	VI	1 313 459,94
1068 Excédents de fonctionnement capitalisés			VII	0,00

TOTAL CUMULE DE LA SECTION D'INVESTISSEMENT

TOTAL DE LA SECTION	I + III + V	8 168 656,76	II + IV + VI + VII	7 084 481,93
SOLDE D'EXECUTION (recettes – dépenses) (10)				-1 084 174,83



• *Balance générale en dépenses*

II – PRESENTATION GENERALE	II
BALANCE GENERALE – DEPENSES	C1

MANDATS EMIS (y compris sur les restes à réaliser N-1)

INVESTISSEMENT		Opérations réelles (1)	Opérations d'ordre (2)	TOTAL Réalisé
10	Dotations, fonds divers et réserves	0,00	0,00	0,00
13	Subventions d'investissement (3)	0,00	0,00	0,00
15	<i>Provisions pour risques et charges (4)</i>		42 384,00	42 384,00
16	Emprunts et dettes assimilées (sauf 1688 non budgétaire)	551 328,54	0,00	551 328,54
18	Cpte de liaison : affectation (BA,régie)	(7) 0,00		0,00
	Total des opérations d'équipement	0,00		0,00
19	Neutral. et régul. d'opérations		115 250,20	115 250,20
20	Immobilisations incorporelles (sauf 204) (3) (5)	15 180,00	0,00	15 180,00
204	Subventions d'équipement versées (3) (5) (10)	224 043,27	0,00	224 043,27
21	Immobilisations corporelles (3) (5)	2 055 707,29	81 083,20	2 136 790,49
22	Immobilisations reçues en affectation (3) (5)	(8) 0,00	0,00	0,00
23	Immobilisations en cours (sauf 2324) (3) (5)	4 722 093,56	135 821,20	4 857 914,76
018	RSA	0,00	0,00	0,00
26	Participations et créances rattachées	0,00	0,00	0,00
27	Autres immobilisations financières (3)	0,00	0,00	0,00
28	<i>Amortissement des immobilisations (reprises)</i>		0,00	0,00
29	<i>Dépréciations des immobilisations (4)</i>		0,00	0,00
30	<i>Dépréciation des stocks et en-cours (4)</i>		0,00	0,00
3...	<i>Stocks et en-cours</i>		0,00	0,00
108	<i>Neutralisation des amortissements</i>		0,00	0,00
45	Chapitres d'opérations pour compte de tiers (6)	225 765,41	0,00	225 765,41
481	<i>Charges à rép. sur plusieurs exercices</i>		0,00	0,00
49	<i>Dépréciation des comptes de tiers (4)</i>		0,00	0,00
50	<i>Dépréciation des comptes financiers (4)</i>		0,00	0,00
	Dépenses d'investissement – Total	7 794 118,07	374 538,89	8 168 656,76

Pour information D 001 Solde d'exécution négatif reporté	0,00
--	------

FONCTIONNEMENT		Opérations réelles (1)	Opérations d'ordre (2)	TOTAL Réalisé
011	Charges à caractère général (9)	2 200 939,97		2 200 939,97
012	Charges de personnel et frais assimilés (9)	4 779 069,82		4 779 069,82
014	Atténuations de produits	139 022,36		139 022,36
016	APA	0,00		0,00
017	RSA / Régularisations de RMI	0,00		0,00
60	<i>Achats et variation des stocks</i>		0,00	0,00
65	Autres charges de gestion courante (sauf 6586) (9)	690 485,59	0,00	690 485,59
6586	Frais fonctionnement des groupes d'élus	0,00		0,00
66	Charges financières	297 215,24	0,00	297 215,24
67	Charges spécifiques (9)	440,48	621 090,63	621 531,11
68	Dot. aux amortissements et provisions (9)	0,00	409 632,13	409 632,13
71	<i>Production stockée (ou déstockage)</i>		0,00	0,00
	Dépenses de fonctionnement – Total	8 107 173,46	1 030 722,76	9 137 896,22



● *Balance générale en recettes*

II – PRESENTATION GENERALE	II
BALANCE GENERALE – RECETTES	C2

TITRES EMIS (y compris les restes à réaliser sur N-1)

INVESTISSEMENT		Opérations réelles (1)	Opérations d'ordre (2)	TOTAL Réalisé
10	Dotations, fonds divers et réserves (sauf 1068)	261 209,05	0,00	261 209,05
13	Subventions d'investissement (reçues) (3)	1 767 503,57	0,00	1 767 503,57
15	Provisions pour risques et charges (4)		100 000,00	100 000,00
16	Emprunts et dettes assimilées (sauf 1688 non budgétaire)	2 300 000,00	0,00	2 300 000,00
18	Cpte de liaison : affectation (BA,régie)	(6) 0,00		0,00
19	Neutral. et régul. d'opérations		144 627,78	144 627,78
20	Immobilisations incorporelles (sauf 204) (3)	0,00	0,00	0,00
204	Subventions d'équipement versées (3) (9)	0,00	0,00	0,00
21	Immobilisations corporelles (3)	0,00	476 462,85	476 462,85
22	Immobilisations reçues en affectation (3)	(7) 0,00	0,00	0,00
23	Immobilisations en cours (sauf 2324) (3)	0,00	135 821,20	135 821,20
018	RSA	0,00	0,00	0,00
26	Participations et créances rattachées	0,00	0,00	0,00
27	Autres immobilisations financières (3)	0,00	0,00	0,00
28	Amortissement des immobilisations		309 632,13	309 632,13
29	Dépréciations des immobilisations (4)		0,00	0,00
30	Dépréciation des stocks et en-cours (4)		0,00	0,00
3...	Stocks et en-cours		0,00	0,00
45	Chapitres d'opérations pour compte de tiers (5)	275 765,41	0,00	275 765,41
461	Charges à rép. sur plusieurs exercices		0,00	0,00
49	Dépréciation des comptes de tiers (4)		0,00	0,00
50	Dépréciation des comptes financiers (4)		0,00	0,00
Recettes d'investissement – Total		4 604 478,03	1 166 543,98	5 771 021,99

1068 Excédent de fonctionnement capitalisé N-1	0,00
--	------

Pour information R001 Solde d'exécution positif reporté	1 313 459,94
---	--------------

FONCTIONNEMENT		Opérations réelles (1)	Opérations d'ordre (2)	TOTAL Réalisé
013	Atténuations de charges (8)	52 111,92		52 111,92
016	APA	0,00		0,00
017	RSA / Régularisations de RMI	0,00		0,00
00	Achats et variation des stocks		0,00	0,00
70	Prod. services, domaine, ventes diverses	646 427,35		646 427,35
71	Production stockée (ou déstockage)		0,00	0,00
72	Production immobilisée		81 083,20	81 083,20
73	Impôts et taxes (sauf 731)	6 105,00		6 105,00
731	Fiscalité locale	5 787 728,22		5 787 728,22
74	Dotations et participations (8)	1 862 713,16		1 862 713,16
75	Autres produits de gestion courante (8)	178 587,50	0,00	178 587,50
76	Produits financiers	9,30	0,00	9,30
77	Produits spécifiques (8)	507 116,70	115 250,20	622 366,99
78	Reprise sur amortissements et provisions (8)	0,00	42 384,00	42 384,00
79	Transferts de charges		0,00	0,00
Recettes de fonctionnement – Total		9 040 799,15	238 717,49	9 279 516,64



III- LES RESULTATS 2024

• Les résultats au Compte Administratif

Les résultats de clôture 2024 s'établissent comme suit :

- Section de fonctionnement : + 1 816 582,96 €
- Section d'investissement : - 1 084 174,83 €

	Résultat 2023	Part affectée à l'investissement	Mandats 2024 (Hors Résultat 2023)	Titres 2024 (Hors Résultat 2023)	Résultats de clôture
Investissement	1 313 459,94		8 168 656,76	5 771 021,99	-1 084 174,83
Fonctionnement	1 674 962,54		9 137 896,22	9 279 516,64	1 816 582,96
Totaux	2 988 422,48	0,00	17 306 552,98	15 050 538,63	732 408,13

• Les résultats au Compte de Gestion

Les résultats d'exécution

	RESULTAT A LA CLOTURE DE L'EXERCICE PRECEDENT : 2023	PART AFFECTEE A L'INVESTISSEMENT : EXERCICE 2024	RESULTAT DE L'EXERCICE 2024	TRANSFERT OU INTEGRATION DE RESULTATS PAR OPERATION D'ORDRE NON BUDGETAIRE	RESULTAT DE CLOTURE DE L'EXERCICE 2024
I - Budget principal					
Investissement	1 313 459,94		-2 397 634,77		-1 084 174,83
Fonctionnement	1 674 962,54		141 620,42		1 816 582,96
TOTAL I	2 988 422,48		-2 256 014,35		732 408,13



IV- L'EPARGNE

Recettes réelles de fonctionnement (page 17) = 9 040 799.15 €

Dépenses réelles de fonctionnement (page 17) = 8 107 173.46 €

1- L'EPARGNE BRUTE

L'épargne brute (capacité d'autofinancement) résulte de la différence en section de fonctionnement, des recettes et des dépenses réelles.

EPARGNE BRUTE = RECETTES REELLES DE FONCTIONNEMENT-DEPENSES REELLES DE FONCTIONNEMENT

Epargne brute = 933 625.69 euros

2- L'EPARGNE NETTE

L'épargne nette est calculée à partir de l'épargne brute ôtée du remboursement du capital des emprunts (chapitre 16). L'épargne nette appelée également autofinancement net, reflète les ressources nettes de la section de fonctionnement pour financer les équipements en section d'investissement.

Epargne nette = épargne brute – remboursement annuel des emprunts

Epargne nette = 382 297.15 euros

3- CAPACITE DE DESENDETTEMENT

Il s'agit du nombre d'années d'épargne brute nécessaire au remboursement du stock de la dette.

Capacité de désendettement = dette au 31/12/ épargne brute

Capacité de désendettement = 8.76 années



V- LES RATIOS AU COMPTE ADMINISTRATIF

Base recensement 2023 - 6 533 habitants

1	Dépenses réelles de fonctionnement/population	1 240.96
2	Produit des impositions directes/population	885.92
3	Recettes réelles de fonctionnement/population	1 383.86
4	Dépenses d'équipement brut/population	1 074.08
5	Encours de dette/population	1 251.45
6	DGF/population	78.78

VI- LA DETTE (Données extraites le 10/03/2025)

Emprunts en cours

Emprunts en cours (9)

Type	Référence	Prêteur	Capital restant dû
Emprunt	MON545112EUR		2 405 000,00 €
Emprunt	MON501598EUR		166 666,80 €
Emprunt	378656G		342 488,78 €
Emprunt	9856848		360 000,00 €
Emprunt	000293736		726 000,00 €
Emprunt	202524G		1 214 697,12 €
Emprunt	MIN244194EUR		569 346,49 €
Emprunt	MON547734EUR		1 540 000,00 €
Emprunt	MON549265EUR		691 250,00 €
			8 015 449,19 €



Dettes par organismes prêteurs

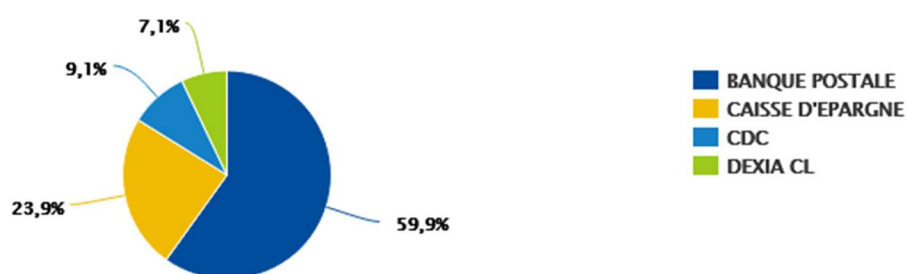
Dettes par prêteur

Accéder à l'analyse par prêteur

Excel

Prêteur	CRD	% du CRD
BANQUE POSTALE	4 802 916,80 €	59.92 %
CAISSE D'EPARGNE	1 917 185,90 €	23.92 %
CAISSE DES DEPOTS ET CONSIGNATIONS	726 000,00 €	9.06 %
DEXIA CL	569 346,49 €	7.10 %
Ensemble des prêteurs	8 015 449,19 €	100.00 %

Dettes par prêteur



© Finance Active

Synthèse de la dette

Nombre d'emprunt	Capital restant dû (CRD)	Taux moyen	Durée de vie résiduelle	Durée de vie moyenne
9	8 015 449 €	3,29%	7ans 3 mois	8 ans et 11 mois



Profil extinction de la dette

	CRD début d'exercice	Capital amorti	Intérêts	CRD fin d'exercice
2025	8 175 749,65 €	575 765,19 €	262 900,84 €	7 599 984,46 €
2026	7 599 984,46 €	583 630,53 €	234 277,75 €	7 016 353,93 €
2027	7 016 353,93 €	591 847,00 €	216 191,42 €	6 424 506,93 €
2028	6 424 506,93 €	600 431,66 €	199 740,06 €	5 824 075,27 €
2029	5 824 075,27 €	448 839,87 €	182 625,54 €	5 375 235,40 €
2030	5 375 235,40 €	425 187,37 €	171 461,12 €	4 950 048,03 €
2031	4 950 048,03 €	418 224,17 €	160 099,01 €	4 531 823,86 €
2032	4 531 823,86 €	419 618,08 €	148 675,01 €	4 112 205,78 €
2033	4 112 205,78 €	421 036,17 €	136 582,14 €	3 691 169,61 €
2034	3 691 169,61 €	422 479,01 €	124 937,61 €	3 268 690,60 €
2035	3 268 690,60 €	423 947,25 €	113 157,73 €	2 844 743,35 €
2036	2 844 743,35 €	425 441,28 €	100 779,51 €	2 419 302,07 €
2037	2 419 302,07 €	318 151,89 €	89 113,56 €	2 101 150,18 €
2038	2 101 150,18 €	288 816,13 €	77 469,75 €	1 812 334,05 €
2039	1 812 334,05 €	289 501,23 €	65 704,29 €	1 522 832,82 €
2040	1 522 832,82 €	290 207,84 €	54 727,65 €	1 232 624,98 €
2041	1 232 624,98 €	290 936,63 €	42 984,53 €	941 688,35 €
2042	941 688,35 €	291 688,35 €	31 314,85 €	650 000,00 €
2043	650 000,00 €	267 000,00 €	20 394,51 €	383 000,00 €
2044	383 000,00 €	97 000,00 €	11 638,26 €	286 000,00 €
2045	286 000,00 €	22 000,00 €	9 581,00 €	264 000,00 €
2046	264 000,00 €	22 000,00 €	8 580,00 €	242 000,00 €
2047	242 000,00 €	22 000,00 €	7 623,00 €	220 000,00 €
2048	220 000,00 €	22 000,00 €	6 930,00 €	198 000,00 €
2049	198 000,00 €	22 000,00 €	6 237,00 €	176 000,00 €
2050	176 000,00 €	22 000,00 €	5 544,00 €	154 000,00 €
2051	154 000,00 €	22 000,00 €	4 697,00 €	132 000,00 €
2052	132 000,00 €	22 000,00 €	4 026,00 €	110 000,00 €
2053	110 000,00 €	22 000,00 €	3 355,00 €	88 000,00 €
2054	88 000,00 €	22 000,00 €	2 684,00 €	66 000,00 €
2055	66 000,00 €	22 000,00 €	2 013,00 €	44 000,00 €
2056	44 000,00 €	22 000,00 €	1 386,00 €	22 000,00 €
2057	22 000,00 €	22 000,00 €	693,00 €	0,00 €



VIII – LES INDEMNITES 2024 AUX ELU(E)S



MONTANT CUMULÉ DES INDEMNITÉS BRUTES DE FONCTIONS DES ÉLU(E)S 2024

Noms	MONTANT ANNUEL BRUT			TOTAL CUMUL
	Commune d'Ondres	Communauté de Communes	Conseil départemental/ Syndicat mixte	
Éva BELIN	22 280.64€	7 546.92€	34 528.32€	64 355.88€
Pierre PASQUIER	8 267.04€	7 546.92€		15 813.96€
Nadine DURU	8 267.04€		4 547.88€	12 814.92€
Serge ARLA	8 267.04€			8 267.04€
Jérôme NOBLE	8 267.04€			8 267.04€
Frédéric LAHARIE	8 267.04€			8 267.04€
Christine VICENTE	8 267.04€			8 267.04€
C. Vicente- Pauchon	8 267.04€			8 267.04€
François TRAMASSET	6 590.04€			6 590.04€
Sandrine COELHO	6 590.04€			6 590.04€
Cyril DURU	6 590.04€			6 590.04€
Senay OZTURK	3 137.16€			3 137.16€
TOTAL GÉNÉRAL :				157 227.27€



B – LE BUDGET ANNEXE LOTISSEMENT

II – PRESENTATION GENERALE				II	
VUE D'ENSEMBLE – EXECUTION DU BUDGET				A	
		DEPENSES		RECETTES	
REALISATIONS DE L'EXERCICE (mandats et titres)	Section de fonctionnement	A	18 280,34	C	18 280,34
	Section d'investissement	B	18 280,34	D	0,00
		-		+	
REPORTS DE L'EXERCICE N-1	Report en section de fonctionnement (002)	E	0,00	F	0,00
	Report en section d'investissement (001)	G	0,00	H	0,00
		-		-	
TOTAL EXERCICE (réalisations + reports N-1)		A+B+C+D	36 560,68	C+H+I+J	18 280,34
RESTES A REALISER A REPORTER EN N+1 (1)	Section de fonctionnement	K	0,00	L	0,00
	Section d'investissement	M	0,00	N	0,00
	TOTAL des restes a realiser a reporter en N+1	O=P+Q	0,00	R=S+T	0,00
RESULTAT CUMULE	Section de fonctionnement	A+K	18 280,34	C+L	18 280,34
	Section d'investissement	B+M	18 280,34	D+N	0,00
	TOTAL CUMULE	A+B+C+D+K+L	36 560,68	C+D+H+I+J+K+L	18 280,34

I - La section de fonctionnement

3 dépenses réelles de fonctionnement ont été mandatées :

- Mission demande permis d'aménager : 4 300.00 €
- Missions topographie et bornage : 750.00 €
- Essais de perméabilisation : 2 880.00 €
- Intégration terrain : 10 350.34 €

Aucune recette réelle de fonctionnement

II - La section d'investissement

Aucune recette et dépense réelle d'investissement

III - Les résultats de clôture

La section d'investissement fait apparaître un déficit de 18 280.34 € et la section de fonctionnement un résultat de 0 €.



Les résultats au Compte Administratif

	Résultat 2023	Part affectée à l'investissement	Mandats 2024 (Hors Résultat 2023)	Titres 2024 (Hors Résultat 2023)	Résultat de clôture
Investissement	0,00		18 280,34	0,00	-18 280,34
Fonctionnement	0,00		18 280,34	18 280,34	0,00
Totaux	0,00	0,00	36 560,68	18 280,34	-18 280,34

Les résultats au Compte de Gestion

71501 - LOT COMMUNAL - ONDRES

Exercice 2024

	RESULTAT A LA CLOTURE DE L'EXERCICE PRECEDENT : 2023	PART AFFECTEE A L'INVESTISSEMENT : EXERCICE 2024	RESULTAT DE L'EXERCICE 2024	TRANSFERT OU INTEGRATION DE RESULTATS PAR OPERATION D'ORDRE NON BUDGETAIRE	RESULTAT DE CLOTURE DE L'EXERCICE 2024
I - Budget principal					
Investissement					
Fonctionnement					
TOTAL I					
II - Budgets des services à caractère administratif					
LOT COMMUNAL - ONDRES					
Investissement			-18 280,34		-18 280,34
Fonctionnement					
Sous-Total			-18 280,34		-18 280,34
TOTAL II			-18 280,34		-18 280,34

Le budget du lotissement n'a pas d'emprunt en cours.